

weather guard®

NOUVEAU ET ENCORE MIEUX

COFFRES HI-SIDE POUR CAMIONS



Les coffres Hi-Side pour camions de Weather Guard® offrent désormais une meilleure durabilité, davantage de sécurité, de possibilités de rangement et d'accessibilité. Tout simplement parce que les professionnels ne peuvent pas faire leur travail avec moins.

GARANTS DE VOTRE RÉPUTATION®

WWW.WEATHERGUARD.CA

RIEN N'ARRÊTE WEATHER GUARD®

Tout peut être amélioré. C'est pourquoi nous encourageons nos ingénieurs à se surpasser. Et c'est ce qu'ils font. Nos coffres Hi-Side pour camions de WEATHER GUARD® offrent désormais davantage de protection. Contre les intempéries. Contre le vandalisme. Les nouveaux coffres Hi-Side de WEATHER GUARD® sont construits pour survivre à la concurrence, exactement comme vous les professionnels de la construction durs à la tâche. Les commerçants compétents. Les réparateurs-représentants de services techniques et les employés municipaux qui doivent accéder rapidement aux outils, matériels et pièces de valeur tout en gardant la plate-forme du camion ouverte pour s'y approvisionner. Vous n'arrêtez jamais. Nous non plus.

DES HI-SIDES DE QUALITÉ IRRÉPROCHABLE

SÉCURITÉ DE TOUT PREMIER PLAN DANS L'INDUSTRIE

Sécurité de tout premier plan dans l'industrie

DURABILITÉ ET FIABILITÉ SANS PAREIL

Durabilité et fiabilité sans pareil

ORGANISATION ET PRODUCTIVITÉ MAXIMALES

Organisation et productivité maximales



WWW.WEATHERGUARD.CA

VOICI LES

NOUVELLES CARACTÉRISTIQUES

NOUVELLE FORME DE GOUTTIÈRES DE COFFRE

Cette conception exclusive de WEATHER GUARD® canalise la pluie ou la neige pour mieux garder au sec le contenu du coffre, les joints faits pour résister à toutes les intempéries améliorant énormément la protection sur les véhicules lourds de grande hauteur.

VERROU RÉSISTANT À UNE PERCEUSE

Les outils et le matériel sont mieux protégés contre le vol et le vandalisme. L'obturateur empêche l'humidité de pénétrer dans le verrou.

BAC À PIÈCES AMOVIBLE MONTÉ EN HAUTEUR

Gardez vos petites pièces, comme par exemple les fixations et les composants, bien rangées et en sécurité dans le coffre.

PORTES RÉGLABLES SANS OUTILS À OUVERTURE RAPIDE

Chaque porte se règle de 90° à 180° pour permettre un accès direct aux outils et au matériel. Des câbles en acier inoxydable robuste, du type même que ceux utilisés dans les avions, équipés d'attaches rapides pour les décrocher de la porte ou de la partie supérieure du coffre facilitent grandement l'accès, sans outils nécessaires. Ce qui est particulièrement utile sur les véhicules lourds de grande hauteur.

POINT D'ATTACHE

Un nouveau point d'attache a été ajouté à l'arrière de chaque coffre Hi-Side pour camions pour mieux attacher les outils et le matériel sur la plate-forme du camion.

COFFRES HI-SIDE EN ACIER

Disponible avec revêtement poudre BRITTE WHITE ARMOR TUF®. Tous les coffres en acier sont construits en acier de forte épaisseur. De l'aluminium de forte épaisseur est utilisé pour les portes et le renforcement des gouttières. Tous les coffres sont couverts par une garantie limitée à vie exclusive.



HI-SIDE
0,16 MÈTRE CUBE

246-3-02

Poids d'expédition: 34,5 kg

Dimensions porte ouverte:
32,4 cm h x 106,7 cm l



SUPER-SIDE
0,22 MÈTRE CUBE

247-3-02

Poids d'expédition: 39 kg

Dimensions porte ouverte:
37,5 cm h x 106,7 cm l



HI-SIDE
0,22 MÈTRE CUBE

264-3-02

Poids d'expédition: 45,8 kg

Dimensions porte ouverte:
32,4 cm h x 73,7 cm l



SUPER-SIDE
0,31 MÈTRE CUBE

265-3-02

Poids d'expédition: 51,7 kg

Dimensions porte ouverte:
37,5 cm h x 73,7 cm l



HI-SIDE
0,25 MÈTRE CUBE

272-3-02

Poids d'expédition: 49,4 kg

Dimensions porte ouverte:
32,4 cm h x 83,8 cm l



SUPER-SIDE
0,43 MÈTRE CUBE

291-3-02

Poids d'expédition: 66,7 kg

Dimensions porte ouverte:
37,5 cm h x 106,7 cm l



HI-SIDE
0,31 MÈTRE CUBE

290-3-02

Poids d'expédition: 58,5 kg

Dimensions porte ouverte:
32,4 cm h x 106,7 cm l



JUMBO SUPER-SIDE
0,61 MÈTRE CUBE

297-3-02

Poids d'expédition: 78,9 kg

Dimensions porte ouverte:
52,7 cm h x 114,3 cm l



HI-SIDE
0,33 MÈTRE CUBE

296-3-02

Poids d'expédition: 61,7 kg

Dimensions porte ouverte:
32,4 cm h x 114,3 cm l

ACCESSOIRE DE RANGEMENT RÉGLABLE

Disponible pour les coffres Hi-Side pour camions en acier comme en aluminium. Rangez mieux vos petites pièces en les rendant visibles pour un meilleur accès. Présente des plaques intercalaires réglables.




COFFRES EN ALUMINIUM HI-SIDE

Disponibles avec revêtement poudre ARMOR TUF® clair ou noir. Tous les coffres en aluminium sont construits avec des plaques d'aluminium en losange de forte épaisseur. Tous les coffres sont couverts par une garantie limitée à vie exclusive.



HI-SIDE
0,16 MÈTRE CUBE


-  346-0-02
-  346-5-02

Poids d'expédition: 20,4 kg

Dimensions porte ouverte:
32,4 cm h x 106,7 cm l



HI-SIDE
0,22 MÈTRE CUBE

-  364-0-02
-  364-5-02

Poids d'expédition: 27,2 kg

Dimensions porte ouverte:
32,4 cm h x 73,7 cm l



SUPER-SIDE
0,22 MÈTRE CUBE



-  347-0-02
-  347-5-02

Poids d'expédition: 27,2 kg

Dimensions porte ouverte:
37,5 cm h x 106,7 cm l



HI-SIDE
0,25 MÈTRE CUBE

-  372-0-02
-  372-5-02

Poids d'expédition: 29 kg

Dimensions porte ouverte:
32,4 cm h x 83,8 cm l



SUPER-SIDE
0,31 MÈTRE CUBE



-  365-0-02
-  365-5-02

Poids d'expédition: 29,9 kg

Dimensions porte ouverte:
37,5 cm h x 73,7 cm l



HI-SIDE
0,31 MÈTRE CUBE

-  390-0-02
-  390-5-02

Poids d'expédition: 33,6 kg

Dimensions porte ouverte:
32,4 cm h x 106,7 cm l



SUPER-SIDE
0,43 MÈTRE CUBE


-  391-0-02
-  391-5-02

Poids d'expédition: 37,7 kg

Dimensions porte ouverte:
37,5 cm h x 106,7 cm l



HI-SIDE
0,33 MÈTRE CUBE

-  396-0-02
-  396-5-02

Poids d'expédition: 35,8 kg

Dimensions porte ouverte:
32,4 cm h x 114,3 cm l

ACCESSOIRE D'ARMOIRE POUR PIÈCES

Disponible pour les coffres Hi-Side pour camions en acier comme en aluminium. Permet de bien ranger les petites pièces et composants. Tiroirs multiples présentant des plaques intercalaires amovibles. L'armoire se monte en bas du coffre à l'aide de boulons.



HI-SIDES D'UN COUP D'ŒIL

SÉCURITÉ

SÉCURITÉ DE TOUT PREMIER PLAN DANS L'INDUSTRIE:

- **NOUVEAU** Verrou résistant à une perceuse et monté avec un obturateur de protection contre les intempéries
- Système de verrouillage robuste à trois points pour résister au vol et au vandalisme
- Réduction des tolérances d'écart autour des portes pour mieux empêcher de voir à l'intérieur

DURABILITÉ

DURABILITÉ ET FIABILITÉ SANS PAREIL:

- **NOUVEAU** La forme des gouttières canalise la pluie ou la neige pour mieux garder au sec le contenu du coffre
- Joints montés avec la gouttière pour résister à toutes les intempéries
- Grande poignée "D" en acier inoxydable pour faciliter l'ouverture, même avec des gants
- Le revêtement de peinture en poudre ARMOR TUF® offre des années de service exemptes de tracas
- L'utilisation d'acier robuste ou de plaques d'aluminium en losange a fait ses preuves dans les environnements les plus difficiles
- Tous les coffres Hi-Side pour camions sont couverts par une garantie limitée à vie

Productivité

ORGANISATION ET PRODUCTIVITÉ MAXIMALES:

- **NOUVEAU** Bac à pièces amovible monté en hauteur pour bien ranger les petites pièces
- **NOUVEAU** Portes à ouverture rapide se réglant sans outils de 90° à 180° et équipées d'attaches rapides; aucun outil nécessaire
- **NOUVEAU** Point d'attache arrière pour mieux attacher le matériel et les pièces sur la plate-forme du camion
- Ouverture de grande largeur pour augmenter au maximum l'espace de rangement et offrir un accès facile aux outils et pièces plus grands
- Installation rapide avec montage sur pieds réglables, points de montage personnalisables pour augmenter au maximum la surface utile de la plate-forme



Système d'attache à trois points



Pour de plus amples informations:

ÉTATS-UNIS – visitez le site www.weatherguard.com ou appelez le 800.456.7865

CANADÁ – visitez le site www.weatherguard.ca ou appelez le 888.562.2251

